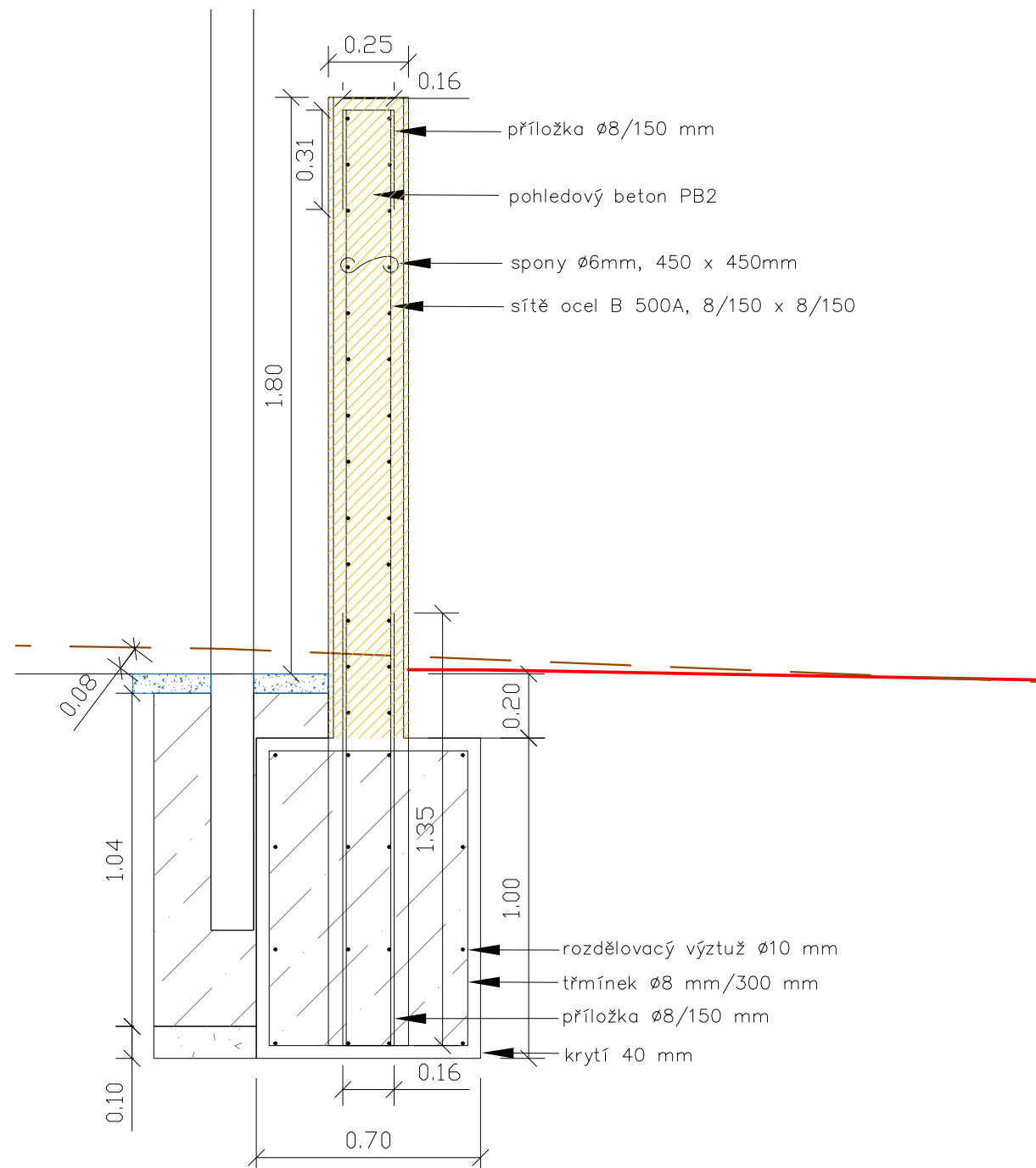
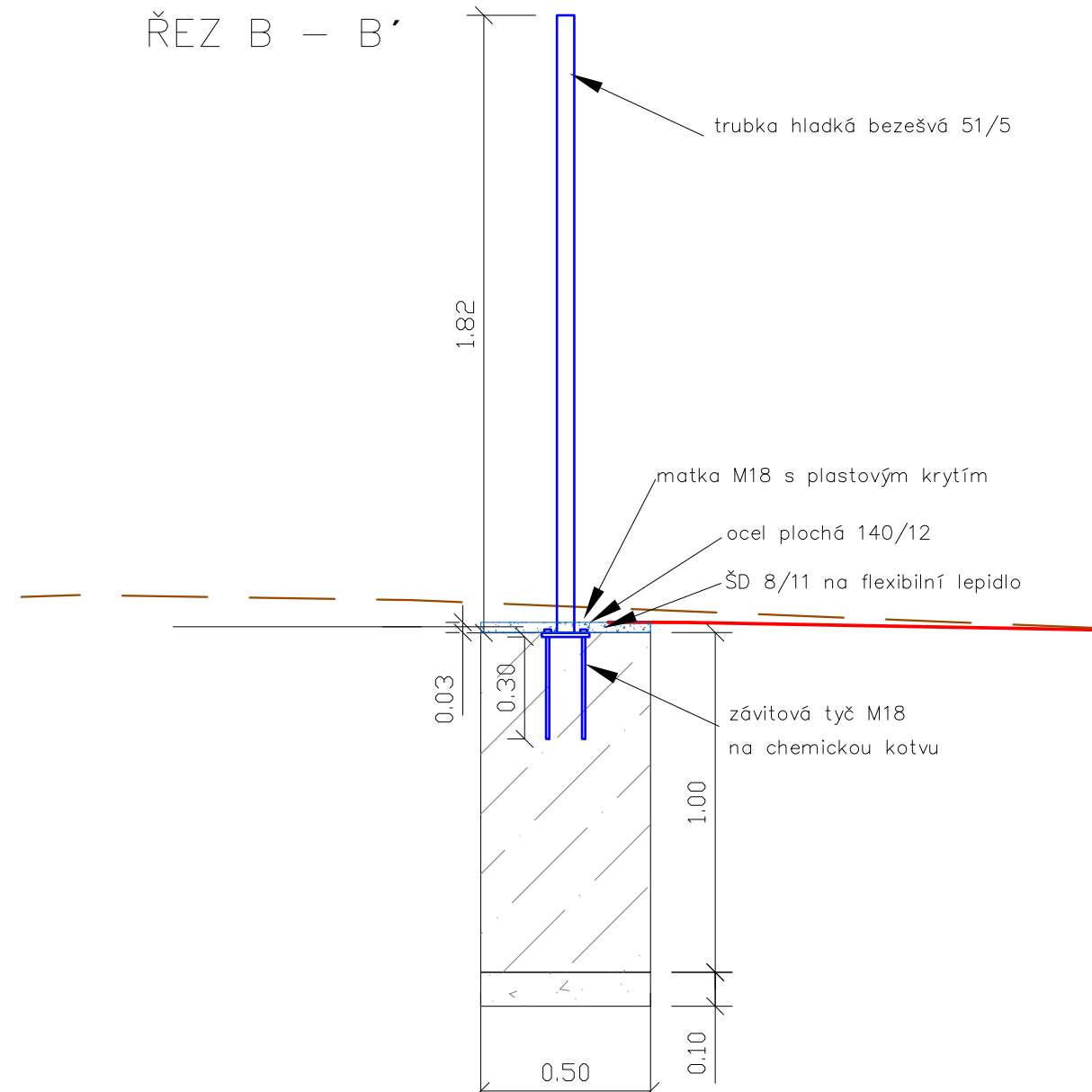


ŘEZ $A - A'$



ŘEZ B – B'






SPECIFIKACE POHLEDOVÉHO BETONU:

PB2 - C1-H1 - S1 - U1 - Z0 - B2 - T2

Pozn.: Výška zdí a průhledné ocelové stěny nad terénem (dlažbou) se mění v závislosti na průběhu UT. Z toho vyplývá různá výška zdí nad betonovým základem, viz výkres D.2.5.3. Horní hrany zdi i ocelových trubek vždy 614,25 m n.m. Bpv.

LEGENDA

-  STÁVAJÍCÍ TERÉN
 UT – DLAŽBA
 BETON C25/30 – XC4, XF1, XA1
 PODSYP ŠD 0/32
 ZÁSYP ŠD 8/11

 Ateliér zahradní a krajinářské architektury			
Projektant: Ing. Vladimír Dufek		Zodpovědný projektant: Ing. Arch. Dalibor Urbanec	
Vypracoval: Ing. Tomáš Prinz, DiS.		Gen. Projektant / HIP: Ing. Nikola Prinzová	
Kraj:	Karlovarský	MěÚ:	Horní Slavkov
Objednatel:	Město Horní Slavkov, Dlouhá 634/12, 357 31 Horní Slavkov		Datum:
Název akce:	Úpravy parkové plochy u č.p. 653, Horní Slavkov		10/2018
Stavební část:	D.1.5 Objekty pozemních staveb		Číslo zakázky:
Stavební objekt:	SO 201 Pergola SO 202 Dělicí stěna		2018065
Příloha:	Příčný řez - dělicí stěna		Stupeň:
		DÚR+DSP+DPS	
		Číslo přílohy:	Paré číslo:
		D.1.5.5	
		Měřítko:	1:20